

PANDUAN PELAKSANAAN PAS SMK NEGERI KABUH

A. Dengan Menggunakan Browser (Zambro)


Ikuti Langkah – langkah berikut.

1. Download aplikasi zambro melalui paly store Ketik “ *Zambro* ” pada tombol pencarian atau akses link dibawah ini.

(<https://play.google.com/store/apps/details?id=id.sch.smkn2cikbar.exambrowser&hl=en&gl=US>)



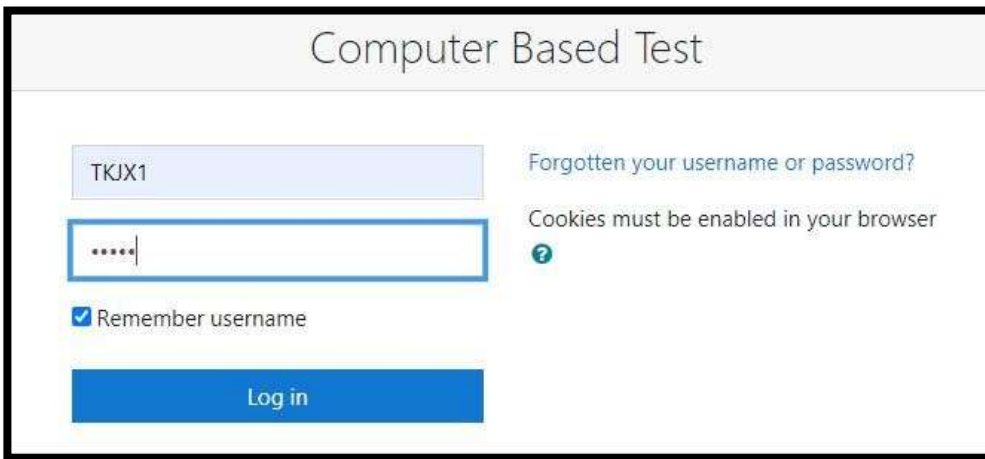
2. Buka aplikasi Zambro yang sudah terinstall



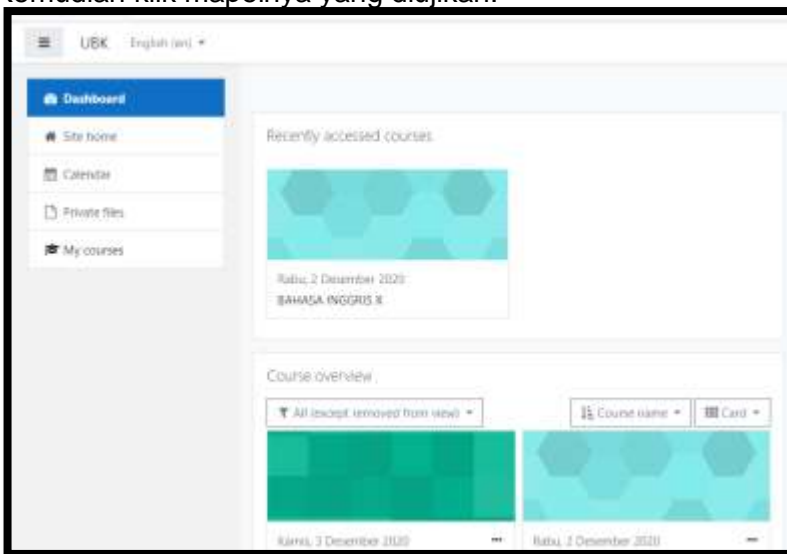
3. Masukkan alamat IP adres (103.152.118.217) berikut pada text box berikut.



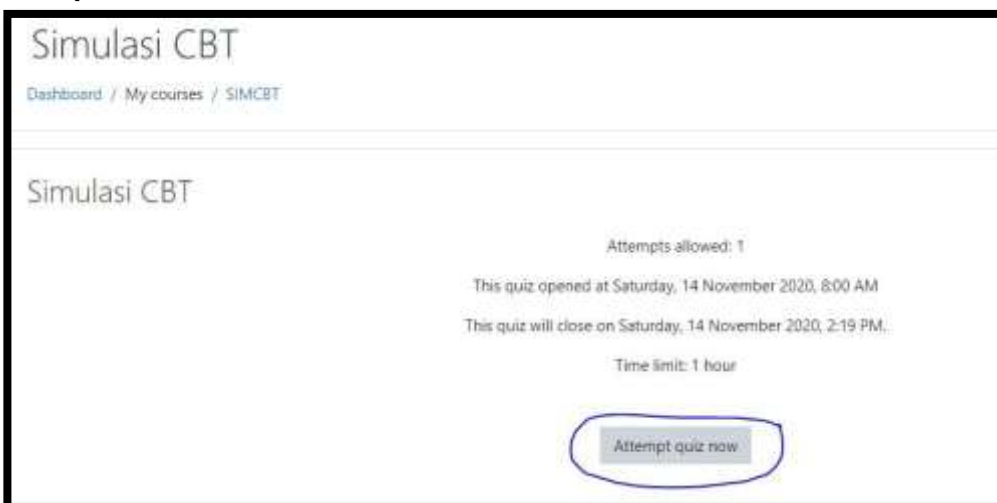
4. Masukkan username dan password yang sudah di dapat contoh : username = **004532** password= **43222**.
Kemudian klik -> **log in**



5. Setelah berhasil login klik -> **dashboard** akan tampil mapel yang akan di ujikan sesuai jadwal.
Kemudian klik mapelnya yang diujikan.

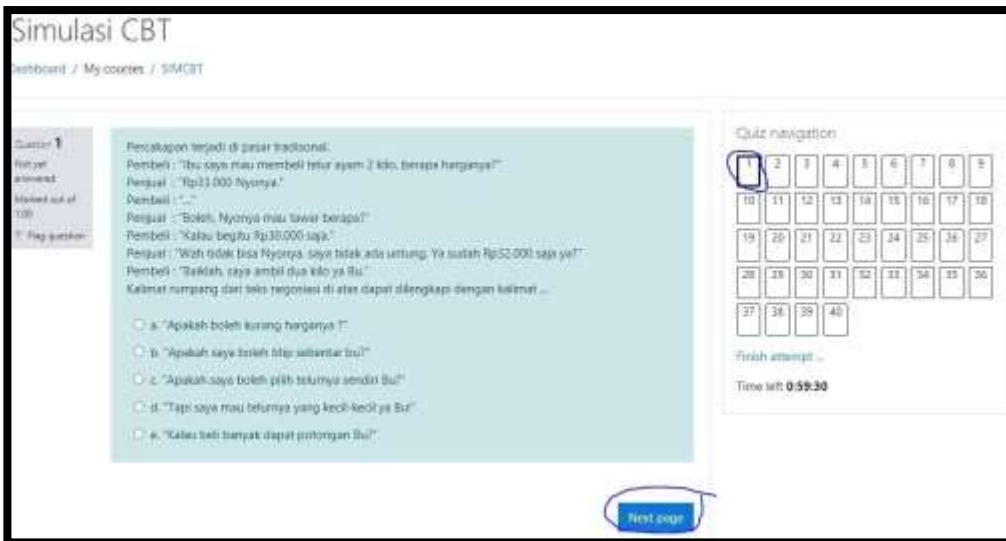


6. Setelah diklik maka akan tampil halaman mapel ujian dan kemudian klik - > **attemp** lalu klik -> **start attemp**

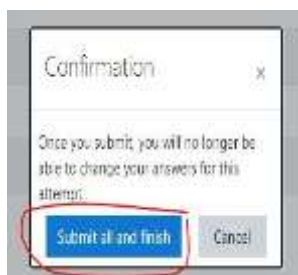
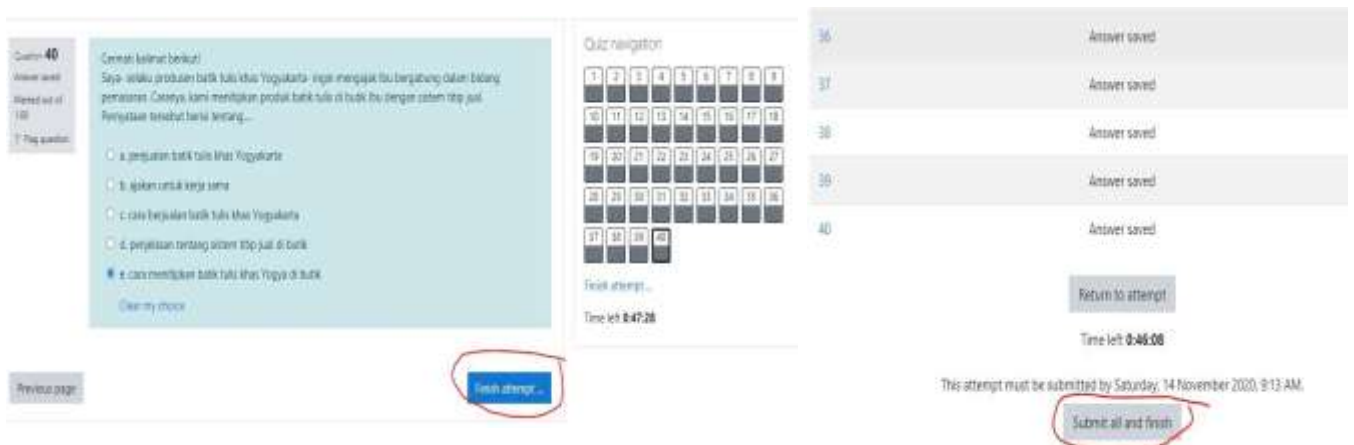




7. Kemudian silahkan mengerjakan soal sesuai dengan nomer soal atau cari yang lebih mudah dahulu dengan klik nomer soal pada -> **quiz navigasi** atau tekan tombol -> **next**



8. Dan jika semua nomer sudah di jawab semua kemudian klik -> **finish attemp** Kemudian klik -> **submit all** danklik lagi -> **Submit all and finish**



9. Kemudian silahkan kembali ke **dashboard** untuk melanjutkan mapel selanjutnya sesuai jadwal atau langsung Log Out